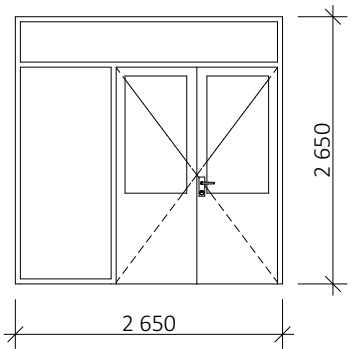
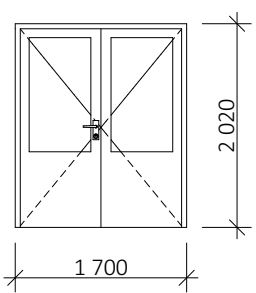
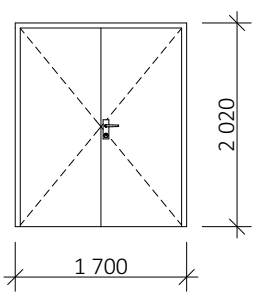
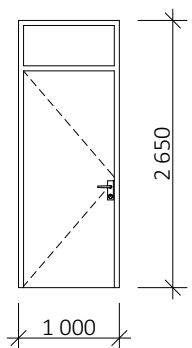
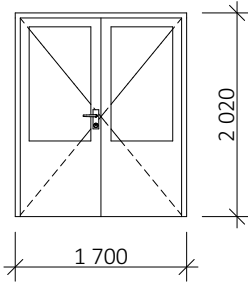
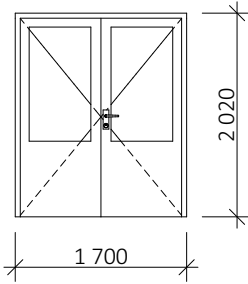
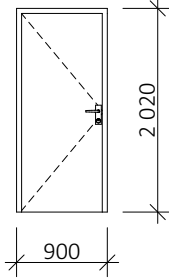
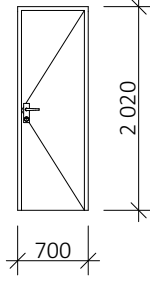


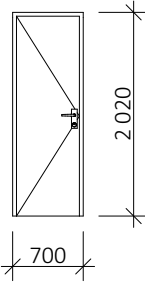
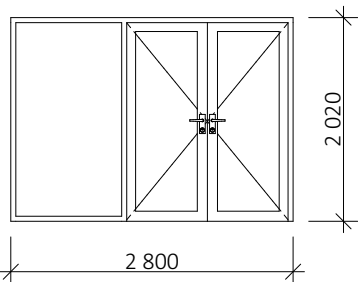
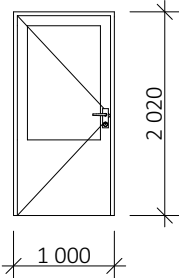
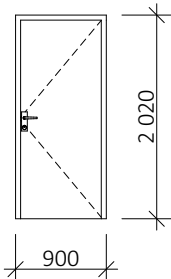
NÁZOV STAVBY:		MATERSKÁ ŠKOLA V OBCI LUBINA - ROZŠÍRENIE KAPACÍT, PRÍSTAVBA		 <b>KOVÁČ ARCHITECTS</b> Štvrť SNP 997/11, Galanta 924 01 0948 516 036 office@kovacarchitects.sk
STAVEBNÝ OBJEKT:				
MIESTO STAVBY:		k. ú.: Lubina, parc. č.: 845, 846, 848/1, 848/2, 849/1, 849/2, Obec Lubina		
INVESTOR:	Obec Lubina, č.56, 916 12 Lubina	ÚČEL:	D-SP	
AUTOR:	Ing.arch. Ing. JÁN KOVÁČ	PROFESIA:	ARCHITEKTÚRA	
ZODPOVEDNÝ PROJEKTANT:	Ing.arch. Ing. JÁN KOVÁČ	DÁTUM:	06/2021	
VYPRACOVAL:	Ing.arch. Ing. Barbora Frančiaková	ČÍSLO ZÁKAZKY:	2021/126	
OBSAH VÝKRESU:	Výpis dverí	MIERKA:	Č. VÝKRESU:	
		FORMÁT:	297x210	C10

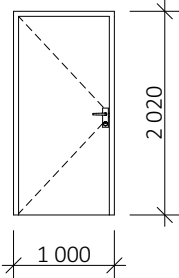
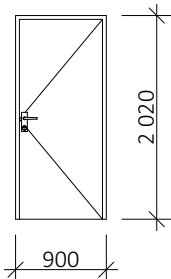
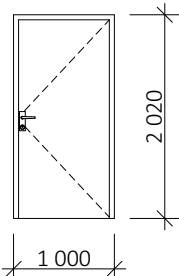
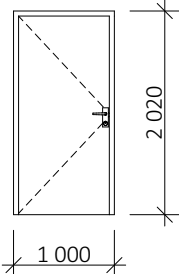
*POZNÁMKA :*

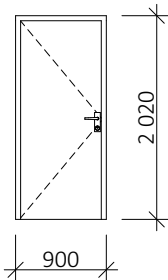
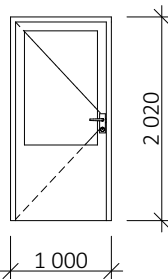
- VONKAJŠIE VÝPLNE OTVOROV SÚ KRESLENÉ PRI POHĽADE Z EXTERIÉRU !!!
- ČLENENIE A VZHĽAD DVERÍ KONZULTOVAŤ SO STAVEBNÍKOM !!!
- VŠETKY ROZMERY OTVOROV PRED VÝROBOU ZAMERAŤ !!!

Tabulka dveří												
Ozn.	ks	Pohľad z opačnej strany k ostению	Rozmer		Orientácia	Materiál	Zárubňa	Farba	Prah	Sklo	Zámok	Kovanie
			Výška	Šírka								
D-01	2	EXTERIÉROVÉ VSTUPNÉ DVERE DVOJKRÍDLOVÉ -S HORNÝM A BOČNÝM SVETLIKOM  	2 150 × 1 600	L	PLASTOVÝ PROFIL 7-KOMOROVÝ	PLAST STENA : 200 mm tepelná izolácia + 300 mm nosné múrivo	INTERIÉR : BIELA EXTERIÉR : BÉŽOVÁ	S PRAHOM	IZOLAČNÉ TROJSKLO	PODĽA VÝROBCU	MATNÝ HLINÍK	
D-02	1	INTERIÉROVÉ DVERE DVOJKRÍDLOVÉ  	1 970 × 1 600	P	PLASTOVÝ PROFIL 7-KOMOROVÝ	PLAST STENA : 300 mm - nosné múrivo	INTERIÉR : BIELA	S PRAHOM	DVOJSKLO	PODĽA VÝROBCU	MATNÝ HLINÍK	
D-03	1	INTERIÉROVÉ DVERE DVOJKRÍDLOVÉ  	1 970 × 1 600	L	PLASTOVÝ PROFIL 7-KOMOROVÝ	PLAST STENA :150 mm - deliaca priečka	INTERIÉR : BIELA	S PRAHOM	PLNÉ	PODĽA VÝROBCU	MATNÝ HLINÍK	
D-04	2	EXTERIÉROVÉ VSTUPNÉ DVERE JEDNOKRÍDLOVÉ -S HORNÝM SVETLIKOM  	2 150 × 900	P	PLASTOVÝ PROFIL 7-KOMOROVÝ	PLAST STENA : 200 mm tepelná izolácia + 300 mm nosné múrivo	INTERIÉR : BIELA EXTERIÉR : BÉŽOVÁ	S PRAHOM	PLNÉ SVETLÍK - IZOLAČNÉ TROJSKLO	PODĽA VÝROBCU	MATNÝ HLINÍK	

Tabulka dveří												
Ozn.	ks	Pohľad z opačnej strany k osteniu	Rozmer		Orientácia	Materiál	Zárubňa	Farba	Prah	Sklo	Zámok	Kovanie
			Výška	Šírka								
D-05	3	INTERIÉROVÉ DVERE DVOJKRÍDLOVÉ  	1 970 x 1 600	P	PLASTOVÝ PROFIL 7-KOMOROVÝ	PLAST STENA :150 mm - deliaca priečka	INTERIÉR : BIELA	S PRAHOM	DVOJSKLO	PODĽA VÝROBCU	MATNÝ HLINÍK	
D-06	4	INTERIÉROVÉ DVERE DVOJKRÍDLOVÉ  	1 970 x 1 600	L	DTD, povrch. úprava: DREVENÁ DÝHA	OBLOŽKOVÁ STENA : 300 mm - nosná stena	INTERIÉR : DUB	S PRAHOM	DVOJSKLO	PODĽA VÝROBCU	MATNÝ HLINÍK	
D-07	1	INTERIÉROVÉ DVERE JEDNOKRÍDLOVÉ  	1 970 x 800	P	DTD, povrch. úprava: DREVENÁ DÝHA	OBLOŽKOVÁ STENA : 300 mm - nosná stena	INTERIÉR : DUB	S PRAHOM	PLNÉ	PODĽA VÝROBCU	MATNÝ HLINÍK	
D-08a	6	INTERIÉROVÉ DVERE JEDNOKRÍDLOVÉ  	1 970 x 600	P	DTD, povrch. úprava: DREVENÁ DÝHA	OBLOŽKOVÁ STENA : 150 mm -deliaca priečka	INTERIÉR : DUB	S PRAHOM	PLNÉ	PODĽA VÝROBCU	MATNÝ HLINÍK	

Tabuľka dverí												
Ozn.	ks	Pohľad z opačnej strany k osteniu	Rozmer		Orientácia	Materiál	Zárubňa	Farba	Prah	Sklo	Zámok	Kovanie
			Výška	Šírka								
D-08b	1	INTERIÉROVÉ DVERE JEDNOKRÍDLOVÉ  	1 970 x 600	L	DTD, povrch. úprava: DREVENÁ DÝHA	OBLOŽKOVÁ STENA : 150 mm - deliaca priečka	INTERIÉR : DUB	S PRAHOM	PLNÉ	PODĽA VÝROBCU	MATNÝ HLINÍK	
D-09	2	INTERIÉROVÉ DVERE DVOJKRÍDLOVÉ S BOČNÝM SVETLÍKOM  	1 970 x 1 600	L	PLASTOVÝ PROFIL 7-KOMOROVÝ	PLAST STENA : 150 mm - deliaca priečka	INTERIÉR : BIELA	S PRAHOM	PLNÉ	PODĽA VÝROBCU	MATNÝ HLINÍK	
D-10	2	INTERIÉROVÉ DVERE JEDNOKRÍDLOVÉ  	1 970 x 900	L	PLASTOVÝ PROFIL 7-KOMOROVÝ	OBLOŽKOVÁ STENA : 300 mm - nosná stena	INTERIÉR : BIELA	S PRAHOM	DVOJSKLO	PODĽA VÝROBCU	MATNÝ HLINÍK	
D-11	3	INTERIÉROVÉ DVERE JEDNOKRÍDLOVÉ  	1 970 x 800	L	DTD, povrch. úprava: DREVENÁ DÝHA	PLAST STENA : 450 mm + 150 tepelná izolácia	INTERIÉR : DUB	S PRAHOM	PLNÉ	PODĽA VÝROBCU	MATNÝ HLINÍK	

Tabuľka dverí												
Ozn.	ks	Pohľad z opačnej strany k osteniu	Rozmer		Orientácia	Materiál	Zárubňa	Farba	Prah	Sklo	Zámok	Kovanie
			Výška	Šírka								
D-12	3	INTERIÉROVÉ DVERE JEDNOKRÍDLOVÉ  	1 970	900	P	DTD, povrch. úprava: DREVENÁ DÝHA	OBLOŽKOVÁ STENA : 300 mm - Nosná stena	INTERIÉR : BIELA	S PRAHOM	PLNÉ	PODĽA VÝROBCU	MATNÝ HLINÍK
D-13	4	INTERIÉROVÉ DVERE JEDNOKRÍDLOVÉ  	1 970	800	P	DTD, povrch. úprava: DREVENÁ DÝHA	OBLOŽKOVÁ STENA : 150 mm - Deliaca priečka	INTERIÉR : DUB	S PRAHOM	PLNÉ	PODĽA VÝROBCU	MATNÝ HLINÍK
D-14	10	INTERIÉROVÉ DVERE JEDNOKRÍDLOVÉ  	1 970	900	L	DTD, povrch. úprava: DREVENÁ DÝHA	OBLOŽKOVÁ STENA : 300 mm - nosná stena	INTERIÉR : DUB	S PRAHOM	PLNÉ	PODĽA VÝROBCU	MATNÝ HLINÍK
D-15	1	INTERIÉROVÉ DVERE JEDNOKRÍDLOVÉ <b>PROTIPOŽIARNE</b> <b>PO : EW 30 D1-C</b>  	1 970	900	P	PLASTOVÝ PROFIL 7-KOMOROVÝ	PLAST STENA : 300 mm - nosná stena	INTERIÉR : BIELA	S PRAHOM	PLNÉ	PODĽA VÝROBCU	MATNÝ HLINÍK

Tabulka dveří												
Ozn.	ks	Pohľad z opačnej strany k osteniu	Rozmer		Orientácia	Materiál	Zárubňa	Farba	Prah	Sklo	Zámok	Kovanie
			Výška	Šírka								
D-16	1	<div>INTERIÉROVÉ DVERE JEDNOKRÍDLOVÉ</div> <div>PROTIPOŽIARNE</div> <div>PO : EW 30 D1-C</div> <div></div>	1 970 × 800	P	PLASTOVÝ PROFIL 7-KOMOROVÝ	PLAST STENA : 450 mm - nosná stena	INTERIÉR : BIELA	S PRAHOM	DVOJSKLO	PODĽA VÝROBCU	MATNÝ HLINÍK	
D-17	1	<div>INTERIÉROVÉ DVERE JEDNOKRÍDLOVÉ</div> <div></div>	1 970 × 900	P	DTD, povrch. úprava: DREVENÁ DÝHA	OBLOŽKOVÁ STENA : 150 mm - deliaca priečka	INTERIÉR : BIELA	S PRAHOM	PLNÉ	PODĽA VÝROBCU	MATNÝ HLINÍK	